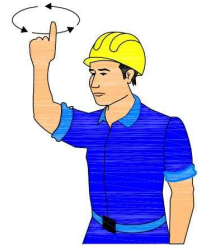


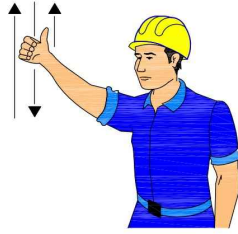
CODIGO DE SEÑALES DE MANIOBRAS

SI SE QUIERE QUE NO HAYA CONFUSIONES PELIGROSAS CUANDO EL MAQUINISTA O ENGANCHADOR CAMBIE DE UNA MAQUINA A OTRA Y CON MAYOR RAZON DE UN TALLER A OTRO, ES NECESARIO QUE TODO EL MUNDO HABLE EL MISMO IDIOMA Y MANDE CON LAS MISMAS SEÑALES.
NADA MEJOR PARA ELLO QUE SEGUIR LOS MOVIMIENTOS QUE PARA CADA OPERACION SE INSERTAN A CONTINUACION.

1 LEVANTAR LA CARGA



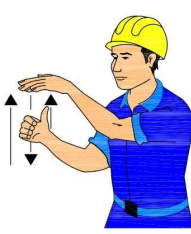
2 LEVANTAR EL AGUILON O PLUMA



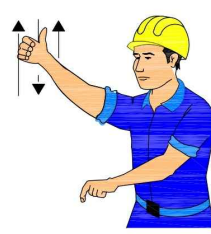
3 LEVANTAR LA CARGA



4 LEVANTAR EL AGUILON O PLUMA LENTAMENTE



5 LEVANTAR EL AGUILON O PLUMA Y BAJAR LA CARGA



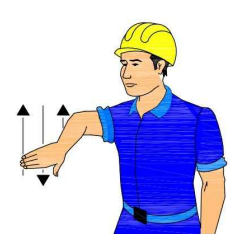
6 BAJAR LA CARGA



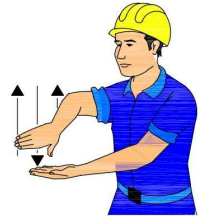
7 BAJAR LA CARGA LENTAMENTE



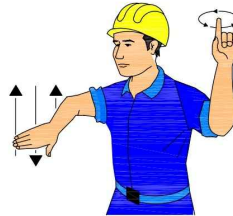
8 BAJAR EL AGUILON O PLUMA




9 BAJAR EL AGUILON O PLUMA LENTAMENTE



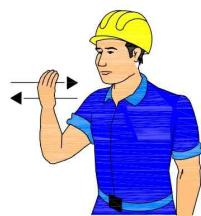
10 BAJAR EL AGUILON O PLUMA Y LEVANTAR LA CARGA



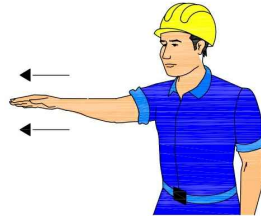
11 GIRAR EL AGUILON EN LA DIRECCION INDICADA POR EL DEDO




12 AVANZAR EN LA DIRECCION INDICADA POR EL SENALISTA



13 SACAR PLUMA



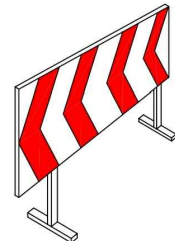
14 METER PLUMA



15 PARAR



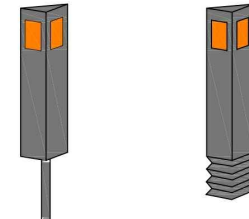
PANELES DIRECCIONALES PARA CURVAS



PANELES DIRECCIONALES PARA OBRAS



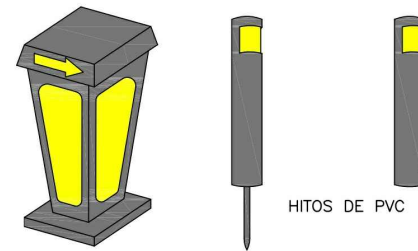
CORDON DE BALIZAMIENTO NORMAL Y REFLEXIVO



HITOS CAPTAFAROS PARA SENALIZACION LATERAL DE AUTOPISTAS EN POLIETILENO




PALETAS MANUALES DE SENALIZACION

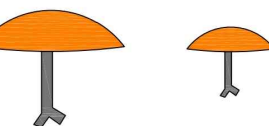
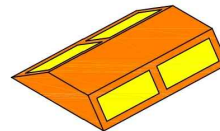


HITOS DE PVC

HITO LUMINOSO



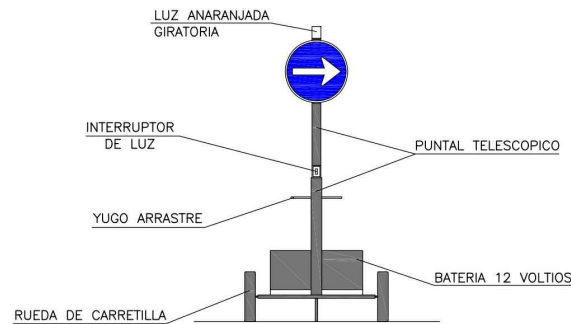
CONOS



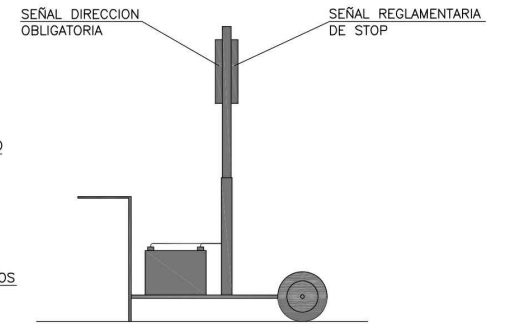
CAPTAFAROS HORIZONTAL "OJOS DE GATO"



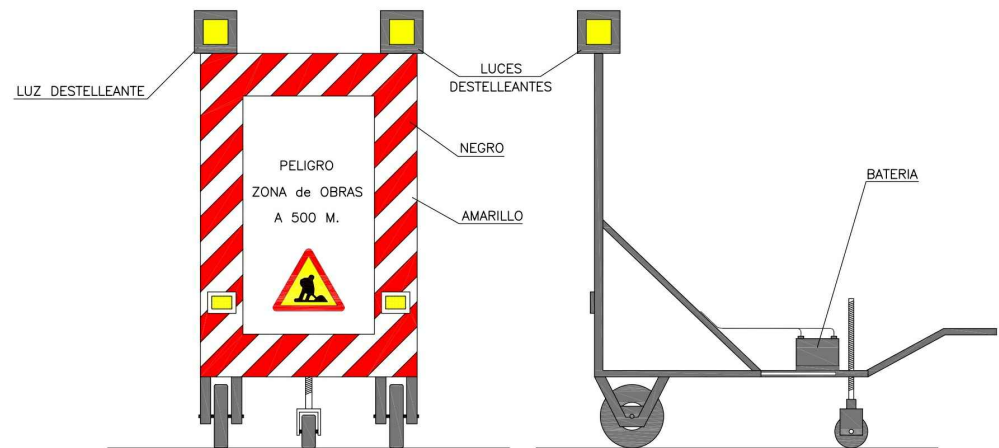
LAMPARA AUTONOMA FIJA INTERMITENTE



VISTA FRONTAL



VISTA LATERAL



VISTA FRONTAL

VISTA LATERAL